

## Hälsoinriktad verksamhet och externa indikatorer

### Vårdcentralen Husie

#### Bakgrund

Antal listade	Antal anställda	CNI-värde	ACG-värde
12 518 (april 2019)	41 (maj 2019)	0,9269 (april 2019)	0,9900 (april 2019)

#### Struktur

Hälsoteam/motsv.*	Kontaktperson	Hälsomottagning**
Ja	Sara Netteberg Jörgensen	0 timmar/vecka

#### Utbildningar

Antal godkända webbutb. i levnadsvanor		Antal godkända webbutb. inför op		Antal med samtalsutbildning. (MI/KBT)
2014-2016	2017	2014-2016	2017	
7	0	0	0	3/

\*Hälsoteam: Minst två personer som regelbundet stämmer av det hälsoinriktade arbetet på vårdcentralerna, speciellt när det gäller sjukdomsförebyggande metoder. Även att använda varandras kompetens. \*\*Hälsomottagning: schemalagd levnadsvanemottagning

\*\*\*FaR-funktion: FaR-samordnare med kunskap om aktivitetsutbudet

#### TOBAK

Antal dipl. tobaksavvänjare	Beslutade rutiner
2	Ja

#### MAT

Dietist	Beslutade rutiner
16 timmar/vecka	Ja

#### KOL

Antal listade med KOL	
Feb 2019	208,8 (1,6 %)

#### FYSISK AKTIVITET

FaR-funktion***	Beslutade rutiner
Ja	Ja

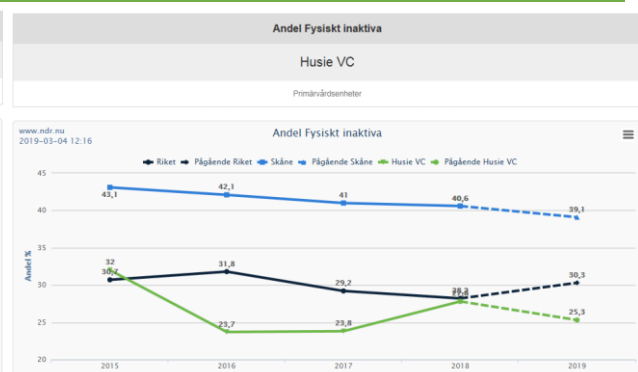
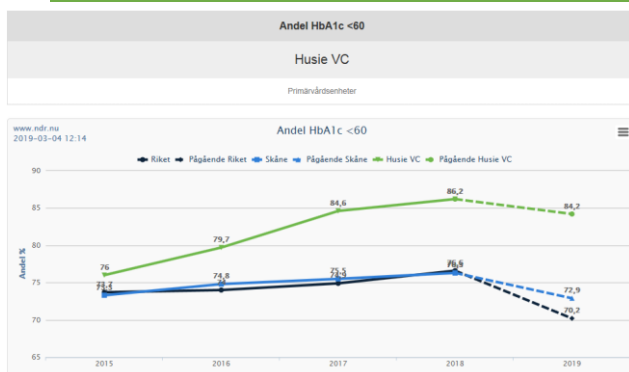
#### DIABETES

Antal listade med diabetesdiagnoser	
Feb 2019	723,8 (5,7 %)

#### HJÄRTSVIKT

Antal listade med hjärtsvikt	
Feb 2019	172,1 (1,3 %)

## Exempel på resultat ur Nationella Diabetesregistret (NDR)

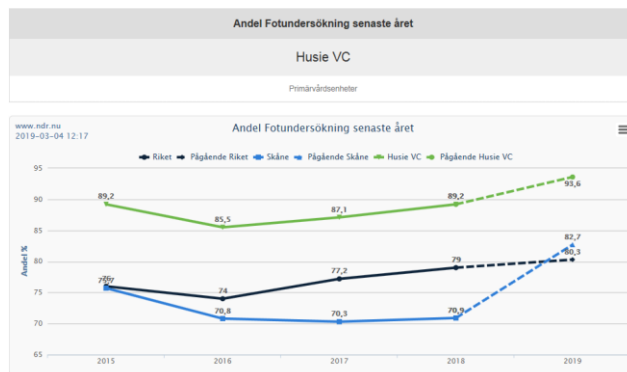
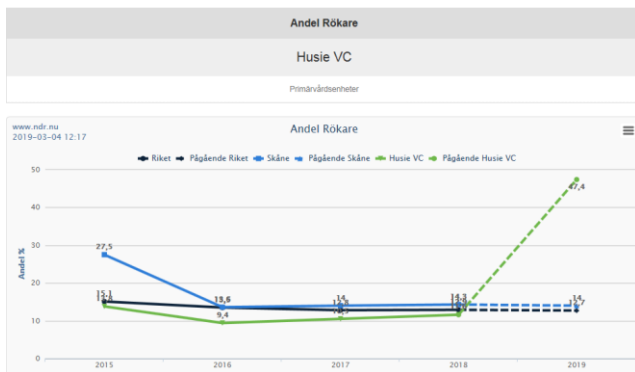


#### Antal rapporterade av antal patienter:

2016 – 650 av 661 (98 %)  
 2017 – 559 av 561 (99 %)  
 2018 – 663 av 707 (93,7 %)

#### Antal rapporterade av antal patienter:

2016 – 600 av 661 (91 %)  
 2017 – 634 av 680 (93 %)  
 2018 – 666 av 707 (94 %)

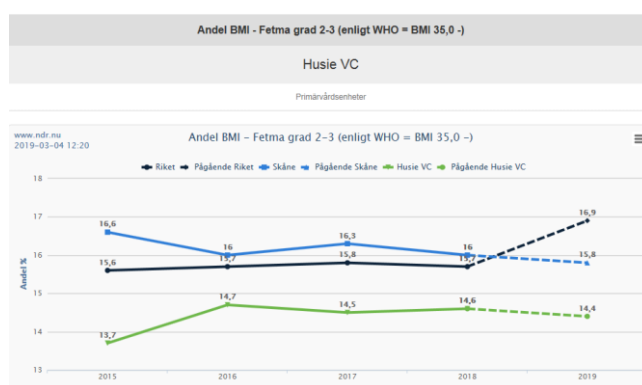
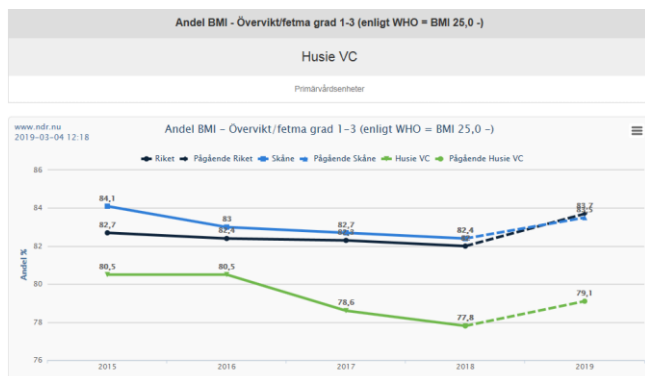


**Antal rapporterade av antal patienter:**

2016 – 628 av 661 (95 %)  
 2017 – 665 av 680 (98 %)  
 2018 – 691 av 707 (97,7 %)

**Antal rapporterade av antal patienter:**

2016 – 607 av 661 (92 %)  
 2017 – 636 av 680 (93,5 %)  
 2018 – 668 av 707 (94 %)



**Antal rapporterade av antal patienter:**

**Antal rapporterade av antal patienter:**

2016 – 620 av 661 (94 %)  
 2017 – 653 av 680 (96 %)  
 2018 – 676 av 707 (95,6 %)

2016 – 620 av 661 (94 %)  
 2017 – 653 av 680 (96 %)  
 2018 – 676 av 707 (95,6 %)

Certifierad (juni 2018)	
Diabetesmottagning	Nej
Astma-allergi-KOL-mottagning	Ja
Hjärtsviktsmottagning	Nej

Levnadsvanor i kvalitetsregister (april 2019)	
Luftvägsregister	Ja
Rikssvikt	Nej

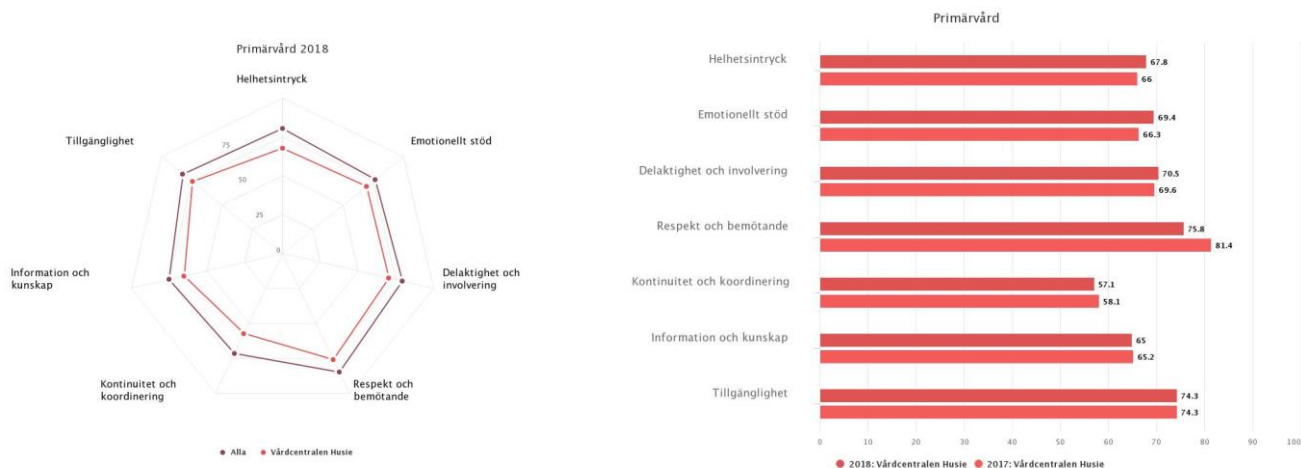
Andel patienter i luftvägsregistret (de senaste 15 månaderna)			
	Riket	Skåne	Vårdcentral
Rökare	37,7 %	37,7 %	32,3 %
Fysiskt aktiva	40,8 %	38,3 %	42,2 %
Strukturerad patientutbildning under de senaste 5 åren	94,1 %	95 %	98,3 %

## Nationella Patientenkäten (NPE) 2017-2018

Diskuterade läkaren/sjuksköterskan eller någon annan ur personalen följande levnadsvanor med dig?

År	<i>Ja, under detta besök och/eller under det senaste halvåret</i>		<i>Nej</i>		<i>Totalt</i>	
	<u>2017</u>	<u>2018</u>	<u>2017</u>	<u>2018</u>	<u>2017</u>	<u>2018</u>
<b>Matvanor</b>	14	11	51	66	65	77
<b>Motion</b>	26	15	37	59	63	74
<b>Tobak</b>	9	16	48	58	57	74
<b>Alkohol</b>	14	14	42	63	56	77

## Resultat på frågor om patienters upplevelser ur ett hälsofrämjande perspektiv



Om du ställde frågor till personalen, fick du svar som du förstod?

<i>Positiva svar</i>	<u>2017</u>	<u>2018</u>
<i>Vårdcentral</i>	84.3 %	70.1 %
<i>Sverige</i>	85.1 %	85.8 %

Är du delaktig i besluten beträffande din vård/behandling till den utsträckning du önskar?

<i>Positiva svar</i>	<u>2017</u>	<u>2018</u>
<i>Vårdcentral</i>	71.9 %	69.4 %
<i>Sverige</i>	79 %	80 %

Diskuterade du och läkaren vad du själv kan göra för att förbättra din hälsa?

<i>Positiva svar</i>	<u>2017</u>	<u>2018</u>
<i>Vårdcentral</i>	57.1 %	51 %
<i>Sverige</i>	70.2 %	69.6 %

## Resurspersoner

Läkare	
Matvanor	Caroline Zander
Fysisk aktivitet	Måns Telg
Tobak	Gunilla Lundahl/Jeanette Dahlberg
Alkohol	

## Antal åtgärds-koder

Vårdstyrelse	Enhet beskr	Kvåkod	Kvåtext	Vårdkontakter	Vårdkontakter	Diff %	Unika patienter	Unika patienter	Diff %
				201801-201804	201901-201904		201801-201804	201901-201904	
				562	827	47%	511	730	43%
PV	VÅRDCENTRALEN HUSIE	DV111	DV111 Enkla råd om tobaksbruk (i)	58	50	-14%	56	46	-18%
PV	VÅRDCENTRALEN HUSIE	DV112	DV112 Rådgivande samtal om tobaksbruk (i)	4	14	250%	4	14	250%
PV	VÅRDCENTRALEN HUSIE	DV113	DV113 Kvalificerat rådgivande samtal om tobaksbruk (i)	71	79	11%	64	69	8%
PV	VÅRDCENTRALEN HUSIE	DV121	DV121 Enkla råd om alkoholvanor (i)	36	33	-8%	34	30	-12%
PV	VÅRDCENTRALEN HUSIE	DV122	DV122 Rådgivande samtal om alkoholvanor (i)	1	13	1200%	1	13	1200%
PV	VÅRDCENTRALEN HUSIE	DV123	DV123 Kvalificerat rådgivande samtal om alkoholvanor (i)	1	2	100%	1	2	100%
PV	VÅRDCENTRALEN HUSIE	DV131	DV131 Enkla råd om fysisk aktivitet (i)	149	267	79%	139	246	77%
PV	VÅRDCENTRALEN HUSIE	DV132	DV132 Rådgivande samtal om fysisk aktivitet (i)	323	475	47%	308	427	39%
PV	VÅRDCENTRALEN HUSIE	DV133	DV133 Kvalificerat rådgivande samtal om fysisk aktivitet (i)	3	27	800%	3	25	733%
PV	VÅRDCENTRALEN HUSIE	DV141	DV141 Enkla råd om matvanor (i)	78	120	54%	76	115	51%
PV	VÅRDCENTRALEN HUSIE	DV142	DV142 Rådgivande samtal om matvanor (i)	321	429	34%	306	388	27%
PV	VÅRDCENTRALEN HUSIE	DV143	DV143 Kvalificerat rådgivande samtal om matvanor (i)	36	25	-31%	31	25	-19%
PV	VÅRDCENTRALEN HUSIE	DV200	DV200 Utfärdande av recept på fysisk aktivitet (FaR) (i)	1	2	100%	1	2	100%

Registrerade åtgärds-koder KVÅ per levnadsvana – 2018 jan – april 2019 jan- april

## Minnesanteckningar

Minnesanteckningar:

Hänvisar till varandra

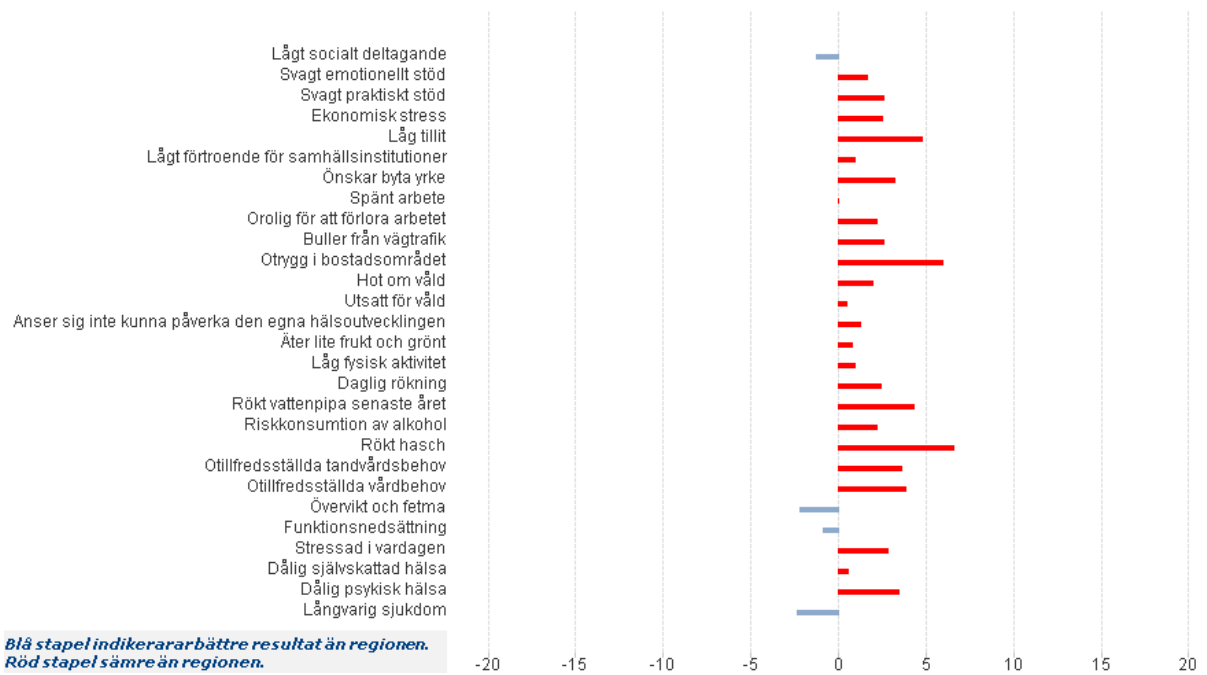
Formulär med frågor om bl a levnadsvanor på fys ter akutmott (2016-11-07).

2018-11-20: Formulär används fortfarande

Uppdaterar register (NDR, Luftväg) fortlöpande vilket ger mer korrekta uppgifter

## Folkhälsostatistik per kommun 2012

## Malmö



Folkhälsostatistik per kommun 2012. Regional utveckling – Samhällsanalys inom Region Skåne.